

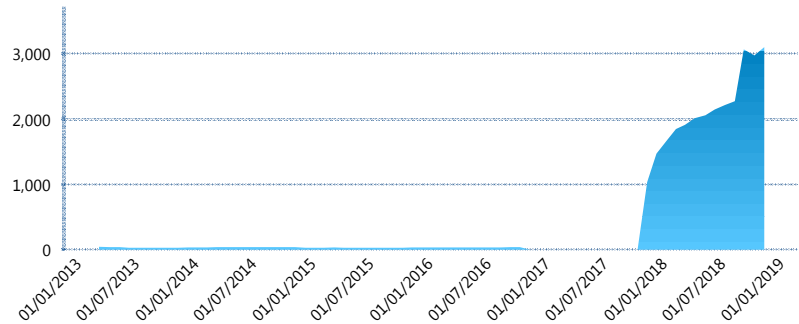
### I. INFORMACIÓN FINANCIERA

#### I) Detalles del Fondo

Detalles del Fondo	
Razón Social	XXI Banorte Previsional Siefore, S.A. de C.V.
Inicio de Operaciones	14/02/2011
Tipo de Fondo	Previsión Social
Clave Bolsa	BMRPREV
Activos Administrados *	3,101
ISIN	MX54BM170028
Comisión Anual	No Disponible
Administrador	Afore XXI Banorte, S.A. de C.V.
Director General	Mtro. Felipe Duarte Olvera
Presidente del Consejo	C. Fernando Solís Soberón

#### Activos Administrados \*

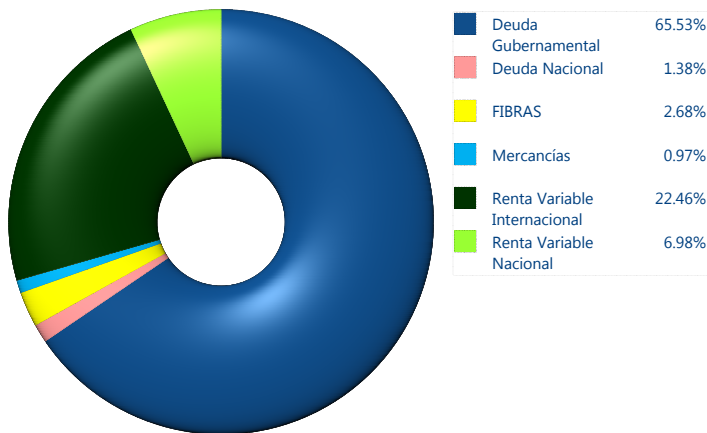
\$3,101



\*Cifras en millones de pesos

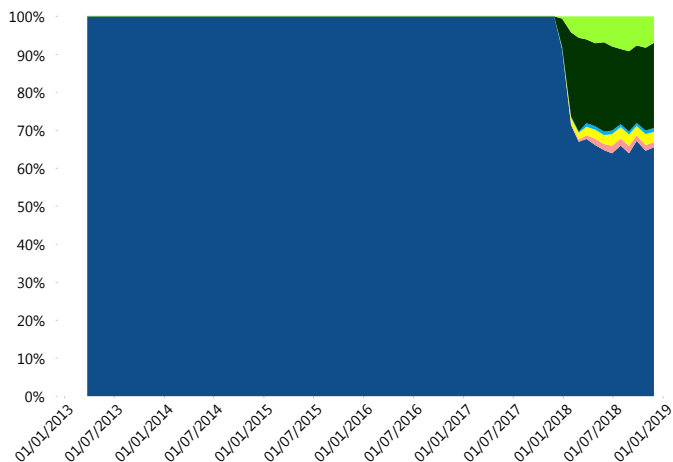
Contiene el efecto de fusiones, cortes transversales y transferencias por edad. Para mayor información consultar: <http://www.consar.gob.mx/gobmx/Aplicativo/Factsheets/EC/ECSAR.pdf>

#### II) Inversiones



Tipo de Instrumento		XXI-Banorte (...)	Sistema Adicional...
Renta Variable Nacional	Renta Variable Nacional	6.98%	4.83%
	<b>Total</b>	<b>6.98%</b>	<b>4.83%</b>
Renta Variable Internacional	Renta Variable Internacional	22.46%	15.62%
	<b>Total</b>	<b>22.46%</b>	<b>15.62%</b>
Mercancías	Mercancías	0.97%	0.58%
	<b>Total</b>	<b>0.97%</b>	<b>0.58%</b>
FIBRAS	FIBRAS	2.68%	2.19%
	<b>Total</b>	<b>2.68%</b>	<b>2.19%</b>
Estructurados	Estructurados	0.00%	0.05%
	<b>Total</b>	<b>0.00%</b>	<b>0.05%</b>
Deuda Nacional	Alimentos	0.00%	0.03%
	Automotriz	0.00%	0.07%
	Banca de Desarrollo	0.11%	1.12%
	Bancario	0.00%	0.76%
	Bebidas	0.07%	0.16%
	Cemento	0.00%	0.01%
	Centros Comerciales	0.00%	0.00%
	Consumo	0.00%	0.12%
	Empresas Productivas del Estado	0.31%	2.07%
	Estados	0.00%	0.61%
	Europeos	0.00%	0.67%
	Grupos Industriales	0.00%	0.04%
	Infraestructura	0.55%	1.36%
	OTROS	0.00%	0.34%
	Papel	0.04%	0.03%
	Serv. Financieros	0.00%	0.08%
	Telecom	0.07%	0.20%
Transporte	0.00%	0.01%	
Vivienda	0.23%	1.10%	
<b>Total</b>	<b>1.38%</b>	<b>8.77%</b>	
Deuda Internacional	Deuda Internacional	0.00%	0.00%
	<b>Total</b>	<b>0.00%</b>	<b>0.00%</b>
Deuda Gubernamental	BONDES	0.97%	4.13%
	BONOS	31.72%	26.54%
	BPA182	0.00%	0.12%
	BPAS	0.00%	0.15%
	CBIC	0.00%	0.08%
	CETES	8.04%	11.85%
	REPORTO	4.12%	2.05%
	UDIBONO	20.68%	22.96%
	UMS	0.00%	0.07%
	<b>Total</b>	<b>65.53%</b>	<b>67.95%</b>
<b>Total</b>	<b>100.00%</b>	<b>100.00%</b>	

#### Evolución de Inversiones



\*\*Considera las inversiones de todo el grupo de SIEFORES Adicionales  
Cifras al cierre de noviembre de 2018

### III) Desempeño

#### Rendimiento Bolsa

Tipo	XXI-Banorte (SPS10)	Sistema Adicionales
1 año	-2.13%	0.25%
2 años	2.01%	4.47%
3 años	3.71%	3.76%
5 años	3.13%	4.20%

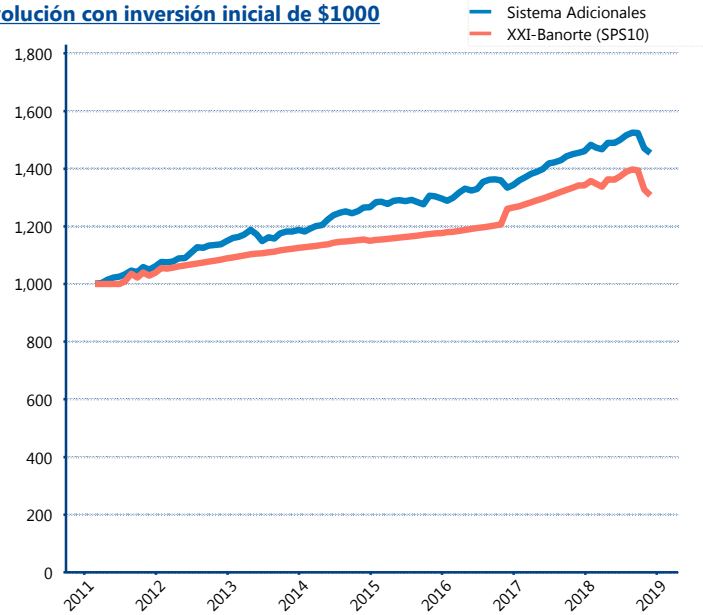
#### Indicador de Rendimiento Neto

N/A

N/A

N/A

#### Evolución con inversión inicial de \$1000



Construido con el precio de la Siefore registrado en la Bolsa Mexicana de Valores

### IV) Medidas de sensibilidad y riesgos

#### Evolución del Plazo Promedio Ponderado

